



De Erfgoedmonitor

Home > Indicatoren > Monumentenwacht - onderhoud

Monumentenwacht - onderhoud

Publicatiedatum: 03 januari 2018

De Monumentenwacht heeft in 2013 in totaal 5.860 inspecties bij gebouwde rijksmonumenten uitgevoerd. 39,7% (2.326) hiervan had betrekking op de categorie 'gebouwen en woonhuizen'. Het onderhoud van 87,4% van alle geïnspecteerde monumenten was 'redelijk' of 'goed'. De meeste inspecties werden in de provincie Noord-Brabant (992) uitgevoerd.

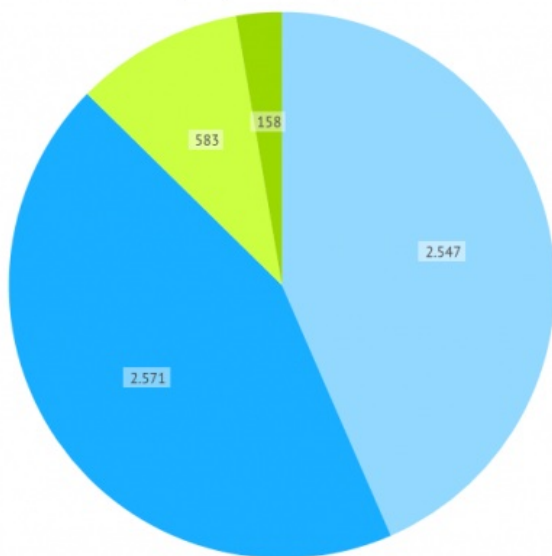
Gerelateerde publicaties



**Monitor
inzake de staat
van het
gebouwd
erfgoed**

Onderhoud totaal

Staat onderhoud geïnspecteerde rijksmonumenten - 2013

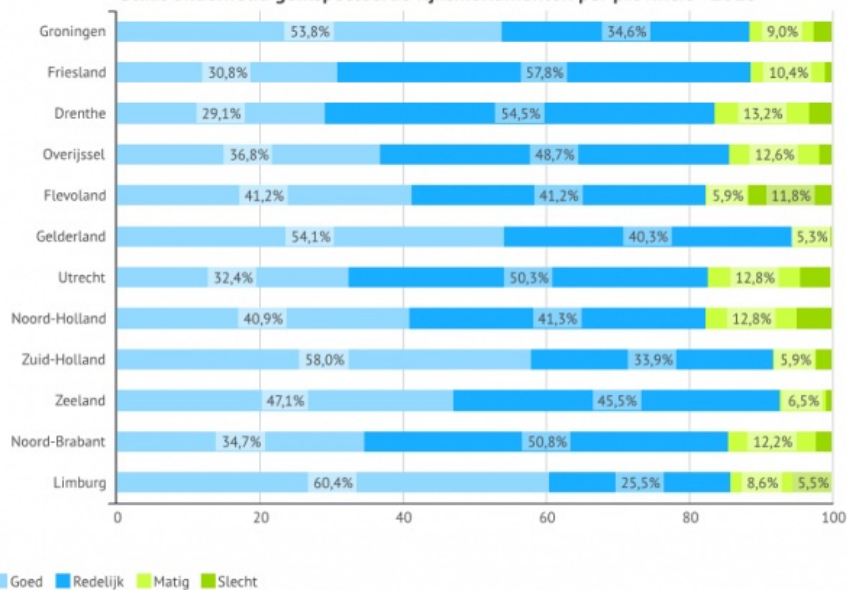


Goed Redelijk Matig Slecht

Bron: Monumentenwacht Nederland

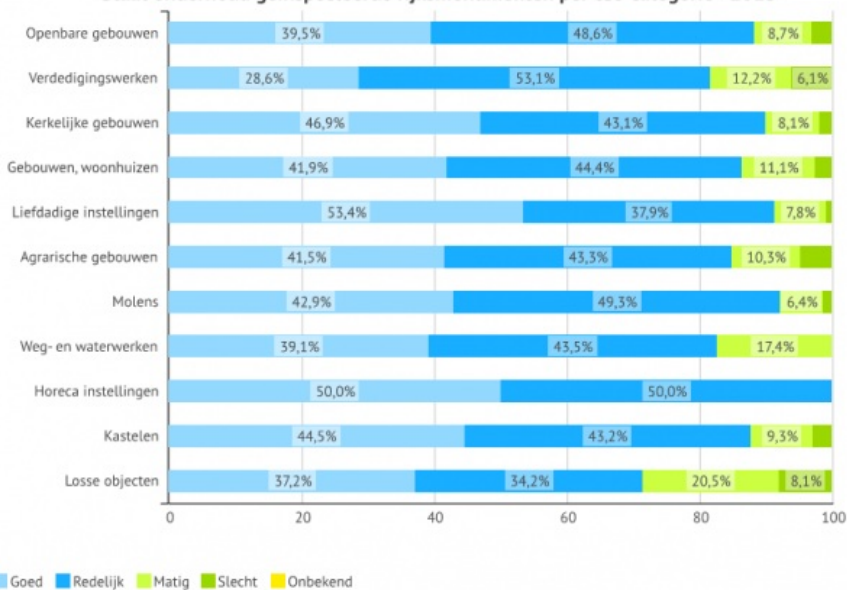
Provincie

Staat onderhoud geïnspecteerde rijksmonumenten per provincie - 2013



CBS-categorie

Staat onderhoud geïnspecteerde rijksmonumenten per cbs-categorie - 2013



In bovenstaande diagrammen is de staat van het onderhoud van de geïnspecteerde rijksmonumenten in 2013 weergegeven in percentages voor het totaal, per categorie en per provincie.

Beeld van de geïnspecteerde monumenten

Het beeld dat de gegevens van de Monumentenwacht geeft uitsluitend betrekking op de door de Monumentenwacht geïnspecteerde monumenten.

Onderhoud 2013

In 2013 zijn door de Monumentenwachten 5.860 monumenten geïnspecteerd. Bij gemiddeld 87,4% van de geïnspecteerde monumenten werd het onderhoud als 'goed' of 'redelijk' beoordeeld. De provincies Gelderland, Zeeland en Noord-Holland scoren in deze categorieën het hoogst met respectievelijk 94,4 %, 92,7 % en 91,8 %. In Noord-Brabant (992) en Noord-Holland (890) zijn in 2013 de meeste inspecties uitgevoerd.

Dekkingsgraad per categorie verschillend

Het monumentenregister is verdeeld in dertien categorieën gebouwde rijksmonumenten. Niet alleen de staat van onderhoud verschilt per categorie, maar ook het aantal geïnspecteerde monumenten. Bij de interpretatie van de resultaten moet rekening gehouden worden met het feit dat de dekkingsgraad van de inspecties niet voor alle categorieën even hoog is.

Meeste inspecties in categorie 'woonhuizen & gebouwen'

De categorie 'Woonhuizen en gebouwen' vormt de grootste groep binnen de geïnspecteerde rijksmonumenten (39,7%). 86,3% hiervan bleek 'redelijk' of 'goed' onderhouden en 13,7% 'matig' of 'slecht'.

De categorieën 'agrarische gebouwen', 'weg- en waterwerken' en 'verdedigingswerken' scoren relatief hoog in de beoordeling onderhoud 'matig' of 'slecht', gemiddeld 15,2% - 18,3%.

Bronnen:

Inspectiegegevens Monumentenwacht Nederland 2013.

December 2013

Meetfrequentie:
jaarlijks

Verantwoording:

Met ingang van 2015 worden alleen de gegevens over het laatst beschikbare jaar getoond bij de basisgegevens. De gegevens van de inspecties in voorgaande jaren zijn wel beschikbaar via de databank.

De gegevens voor deze indicatoren zijn door Monumentenwacht Nederland verzameld bij de 11 provinciale stichtingen Monumentenwacht. Het beeld dat de gegevens van de Monumentenwacht geven over de technische staat van de gebouwde rijksmonumenten, mag niet als representatief worden beschouwd voor het hele bestand aan gebouwde rijksmonumenten. Ze geven een volledig en betrouwbaar beeld van de technische staat van de door de Monumentenwacht geïnspecteerde monumenten. Dit betreft een relatief groot deel van het totale bestand aan rijksmonumenten (ca. 9,5% in 2013) en is daarmee een waardevolle bron. Het is echter niet bekend in hoeverre dit een selectief beeld is. De RCE doet in 2016 onderzoek naar de representativiteit van deze gegevens voor het hele bestand van gebouwde rijksmonumenten.

Het aantal inspecties dat de Monumentenwacht jaarlijks bij rijksmonumenten uitvoert verschilt per jaar, evenals de monumenten die worden geïnspecteerd. Ook het aantal geïnspecteerde monumenten per provincie is niet gelijk waardoor de uitkomsten per provincie kunnen verschillen. Ook kunnen onderlinge verschillen te maken hebben met de wijze van beoordeling per provincie.

Voor een nadere toelichting op de data en het onderzoek zie de rapporten over de resultaten van de metingen uit 2008, 2009 en 2010, onder gerelateerde publicaties. Met ingang van 2011 worden de resultaten uitsluitend via Erfgoedmonitor.nl ontsloten, niet meer in rapportvorm.