



De Erfgoedmonitor

Home > Indicatoren > Archeologische depots - aantal bruiklenen

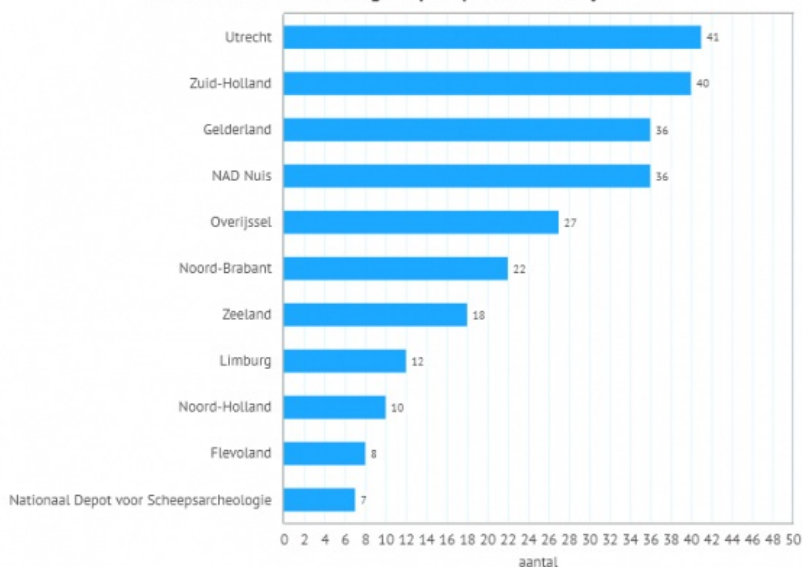
Archeologische depots - aantal bruiklenen

Publicatiedatum: 11 juni 2020

De meeste bruikleenovereenkomsten van de archeologische depots hebben betrekking op langdurige bruiklenen (meer dan 3 maanden). In 2018 zijn door de archeologische depots in totaal 661 bruiklenen verstrekt (156 kort en 505 langdurig) verstrekt aan 490 bruikleennemers.

Bruikleennemers provincie

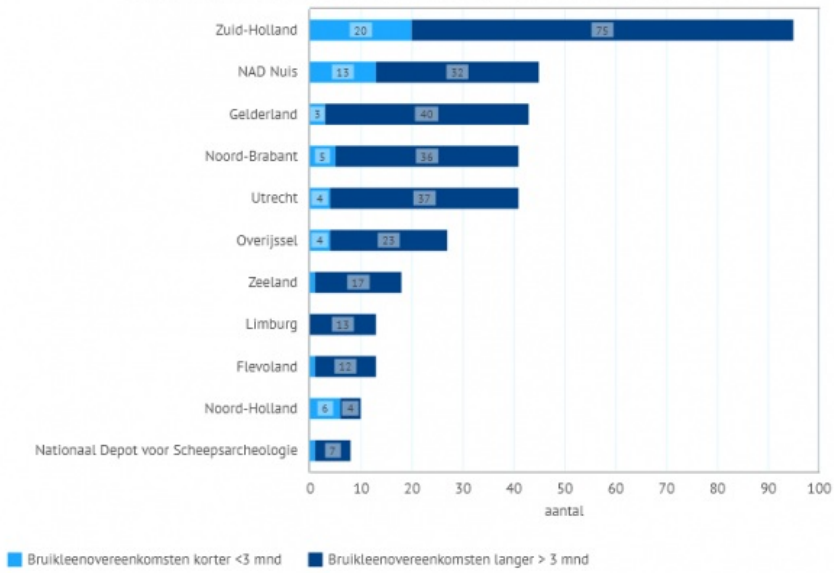
Bruikleennemers archeologiedepots provincie en Rijk - 2018



Bron: RCE

Overeenkomsten provincie

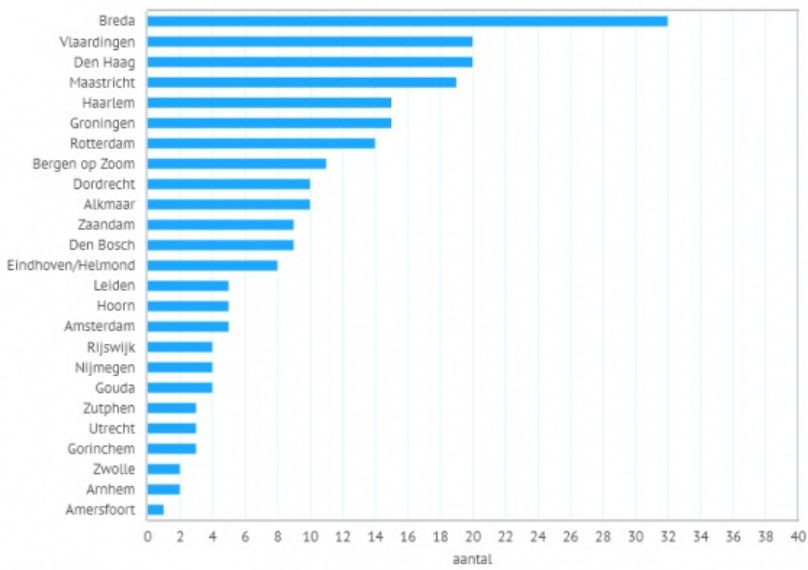
Bruikleenovereenkomsten archeologiedepots provincies en Rijk - 2018



Bron: RCE

Bruikleennemers gemeente

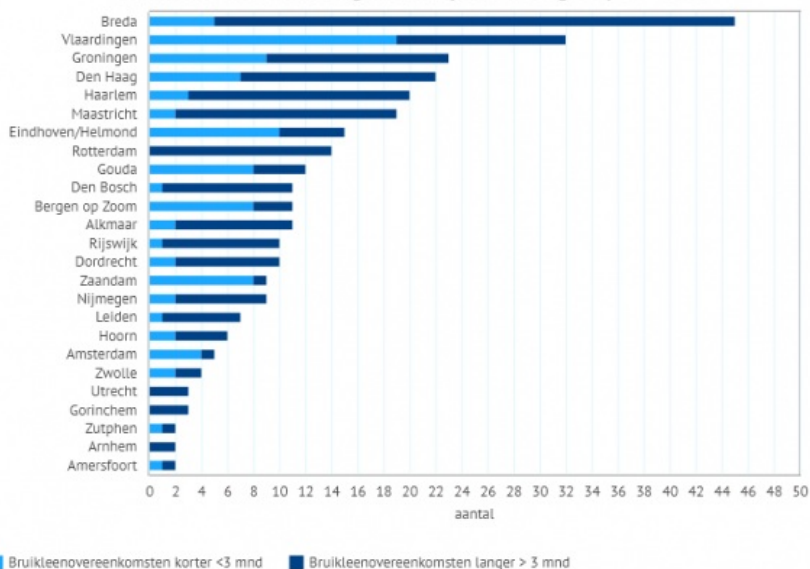
Bruikleennemers gemeentelijke archeologiedepots - 2018



Bron: RCE

Overeenkomsten gemeenten

Bruikleenovereenkomsten gemeentelijke archeologiedepots - 2018



Bron: RCE

Bovenstaande grafieken tonen voor de provinciale en gemeentelijke archeologische depots het aantal individuele bruikleennemers en het aantal korte en lange bruikleenovereenkomsten dat met hen werd afgesloten in 2018.

Meeste bruiklenen langdurig (> 3 mnd)

Veelal gaat het bij bruiklenen uit de archeologische depots om langdurige bruiklenen, langer dan 3 maanden. In totaal werd bijna driekwart (505) van alle bruikleenovereenkomsten (661) in 2018 voor langere tijd afgesloten. De depots van Zuid-Holland (95), NAD Nuis en Breda (elk 45), Gelderland (43), Noord-Brabant en Utrecht (elk 41) gaven het vaakst objecten in bruikleen.

Aantal bruiklenen en bruikleennemers

De 661 bruiklenen in 2018 werden door de archeologische depots aan in totaal 490 bruikleennemers verstrekt.

Bronnen:

Rijksdienst voor het Cultureel Erfgoed (RCE) - enquête

31 December 2018

Meetfrequentie:

jaarlijks

Verantwoording:

De gegevens zijn verzameld middels een enquête die de Rijksdienst voor het Cultureel Erfgoed heeft gehouden bij 10 provinciale archeologische depots, 1 Nationaal Depot voor Scheepsarcheologie en 29 gemeentelijke archeologische depots.

Vanaf 2014 worden de cijfers van de meeste indicatoren jaarlijks door de deponhouders zelf bijgehouden en geactualiseerd. Alleen de indicator met betrekking tot de beschikbare opslagruimte van de depots en de indicator betreffende het aantal verpakkingseenheden en records binnen de depots zullen eens in de vijf jaar worden geupdate.

Lees [hier](#) meer over het onderwerp Archeologische depots.