



De Erfgoedmonitor

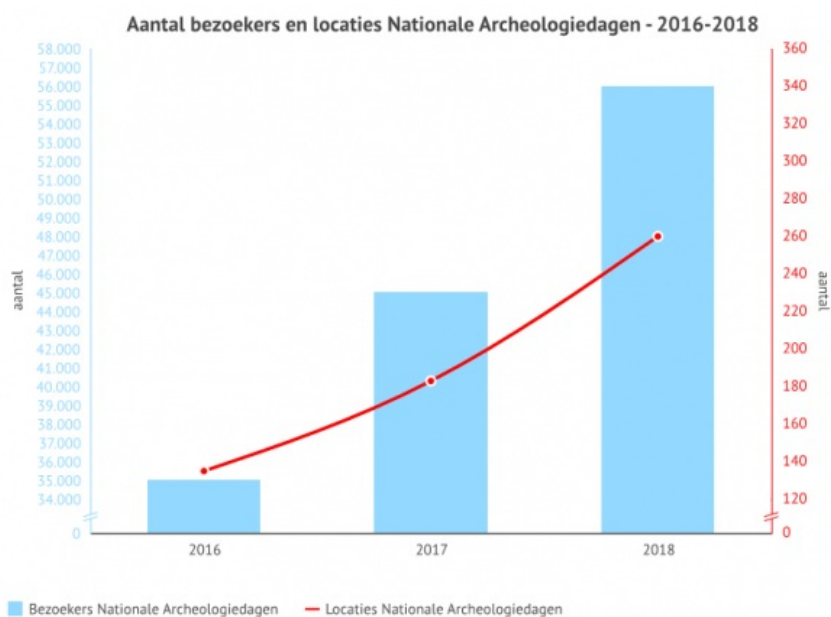
Home > Indicatoren > Erfgoedevenementen - aantal bezoekers en locaties

Erfgoedevenementen - aantal bezoekers en locaties

Publicatiedatum: 20 februari 2020

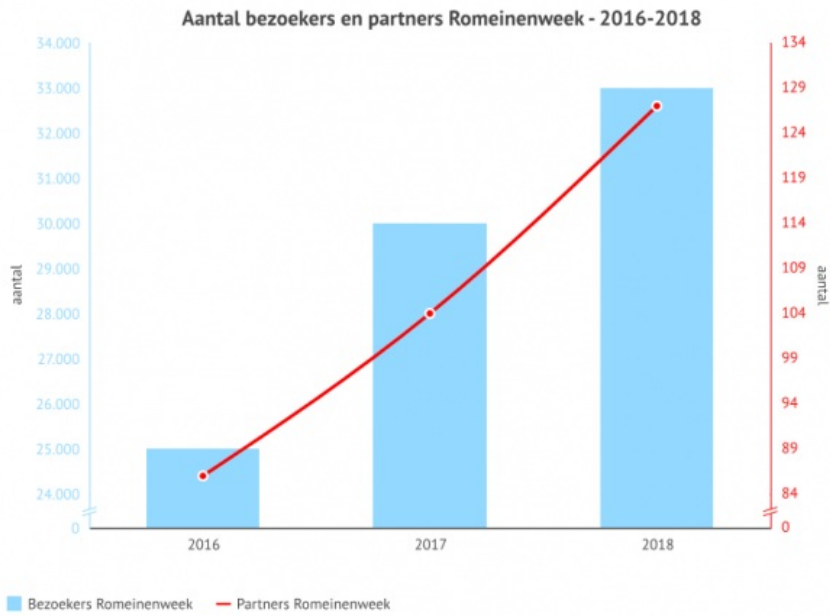
De hieronder getoonde evenementen (de Romeinenweek, de Nationale Archeologiedagen, de Maand van de Geschiedenis en Open Monumentendag) trokken in 2018 meer bezoekers dan het jaar daarvoor. Tevens zagen zij allen een stijging in het aantal deelnemende locaties of partners.

Archeologied.



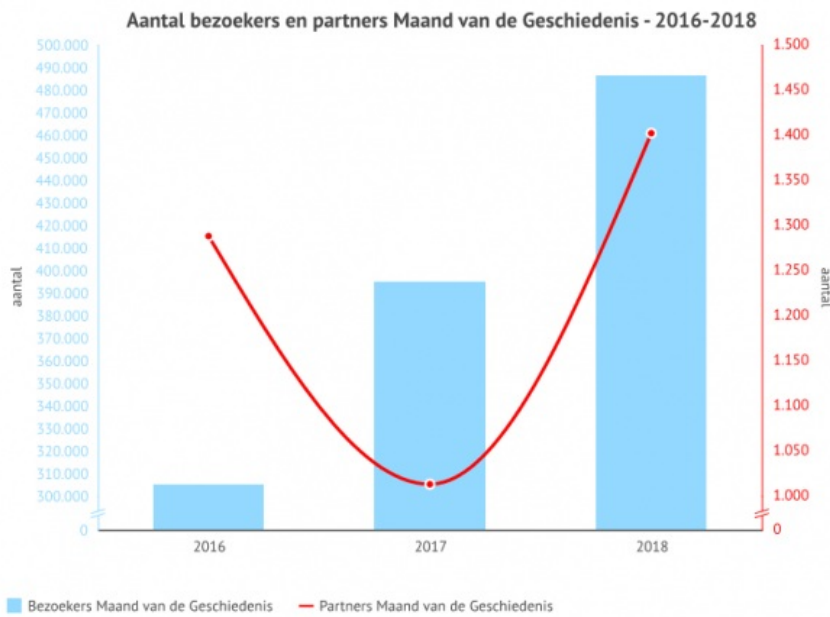
Bron: Stichting Nederlandse Archeologiedagen

Romeinenw.



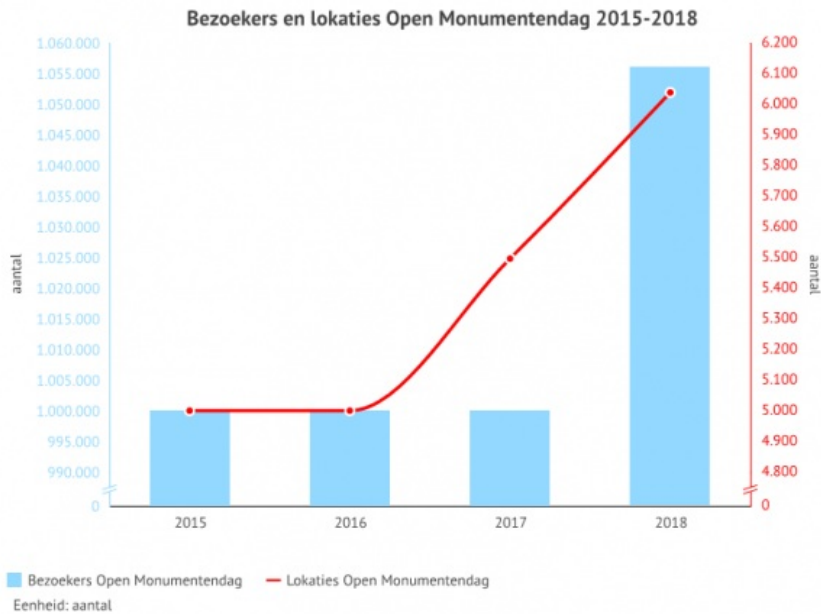
Bron: RomeinenNU

Mnd vd Gesch.



Bron: Openluchtmuseum

OpMonDag



Bron:

Bovenstaande grafieken geven het aantal bezoekers van enkele grote erfgoedevenementen tot en met 2018 weer, evenals het aantal te bezoeken locaties of het aantal partners.

Meer bezoekers en locaties Nationale Archeologiedagen

Sinds 2015 vinden jaarlijks de Nationale Archeologiedagen plaats. In 2016 waren er 35.000 bezoekers en 135 deelnemende locaties. In 2018 is het aantal bezoekers van de Nationale Archeologiedagen met 11.000 toegenomen ten opzichte van 2017, tot 56.000. Ook het aantal locaties nam toe naar 260.

Ook toename partners en bezoekers Romeinenweek

Het aantal bezoekers van de Romeinenweek steeg van 25.000 in 2016 naar 30.000 in 2017 en 33.000 in 2018. Omdat er organisaties aan de Romeinenweek bijdragen die geen eigen bezoekerslocatie hebben telt de Romeinenweek het aantal partners in plaats van het aantal deelnemende locaties. Partners kunnen op een locatie van een andere partner een activiteit organiseren. Een universiteit kan bijvoorbeeld als partner een lezing houden in een van de eveneens aan de Romeinenweek deelnemende musea. Het aantal partners van de Romeinenweek steeg van 86 in 2016 naar 127 in 2018.

Bezoekers Maand van de Geschiedenis sterk gestegen

Het aantal bezoekers van de Maand van de Geschiedenis ziet een opvallend grote stijging: van 90.000 in 2016 naar 486.500 in 2018. Net als de Romeinenweek telt de Maand van de Geschiedenis het aantal partners in plaats van het aantal locaties. In tegenstelling tot het aantal bezoekers daalde het aantal partners in 2017 ten opzichte van 2016, van 1.288 naar 1.013. In 2018 steeg het aantal partners weer naar 1.402.

Ook Open Monumenten trekken meer bezoekers

Nadat het aantal bezoekers van de Open Monumentendagen sinds 2015 constant rond de 1 miljoen lag, zag deze in het jaar 2018 een stijging (+ 56.000). Ook het aantal opengestelde locaties steeg

Lees over de andere evenementen op de pagina [Erfgoedevenementen - aantal bezoekers en locaties 2](#)

Bronnen:

Nationale Archeologiedagen: Stichting Nationale Archeologiedag

Romeinenweek: RomeinenNU

Maand van de Geschiedenis: Openluchtmuseum

31 december 2018

Meetfrequentie:

jaarlijks

Verantwoording:

Deze erfgoedevenementen zijn niet de enige erfgoedevenementen in Nederland.

Van de hier gepresenteerde evenementen worden structureel gegevens over openstelling en bezoek bijgehouden.

De Nationale Archeologiedagen worden sinds 2015 georganiseerd door de Stichting Nationale Archeologiedagen. Het aantal bezoekers en deelnemende locaties wordt sinds 2016 door de Rijksdienst voor het Cultureel Erfgoed (RCE) gemonitord, evenals die van de jaarlijkse Romeinenweek, de Maand van de Geschiedenis (georganiseerd door het Rijksmuseum en het Nederlands Openluchtmuseum) en de Dag van het Kasteel. Ook deze evenementen bestonden al vóór 2016.

Lees [hier](#) meer over dit onderwerp.