



De Erfgoedmonitor

Home > Indicatoren > Subsidie voor onderhoud - type eigenaar en prioriteit

Subsidie voor onderhoud - type eigenaar en prioriteit

Publicatiedatum: 05 oktober 2018

Met ingang van 2013 hebben werelderfgoed en monumenten die in eigendom zijn van POMs een voorrangspostie bij de verdeling van de instandhoudingssubsidie. In de periode 2006-2018 ging het merendeel van de subsidieverleningen naar verenigingen, stichtingen of kerkbesturen.

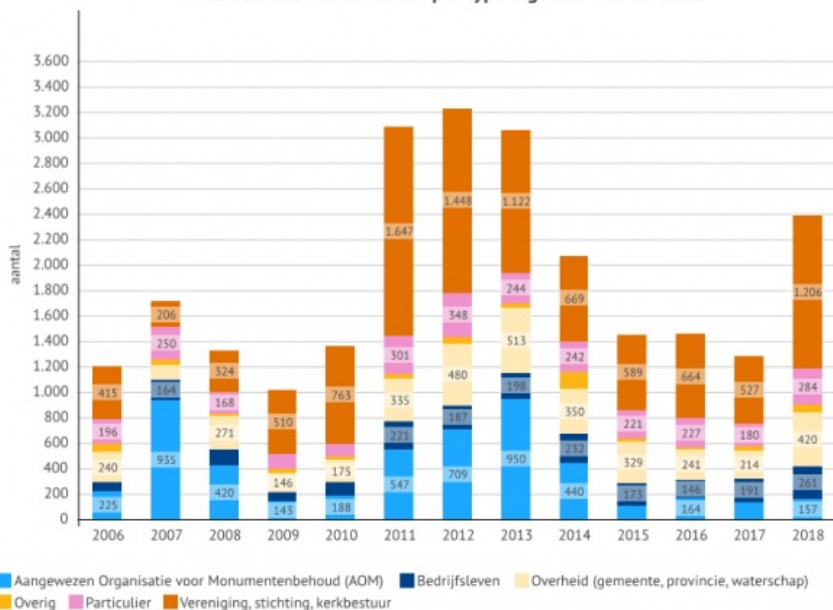
Gerelateerde publicaties



**Brief Minister
Bussemaker
aan Tweede
Kamer d.d. 9-
6-2015**

Type eig. aantal

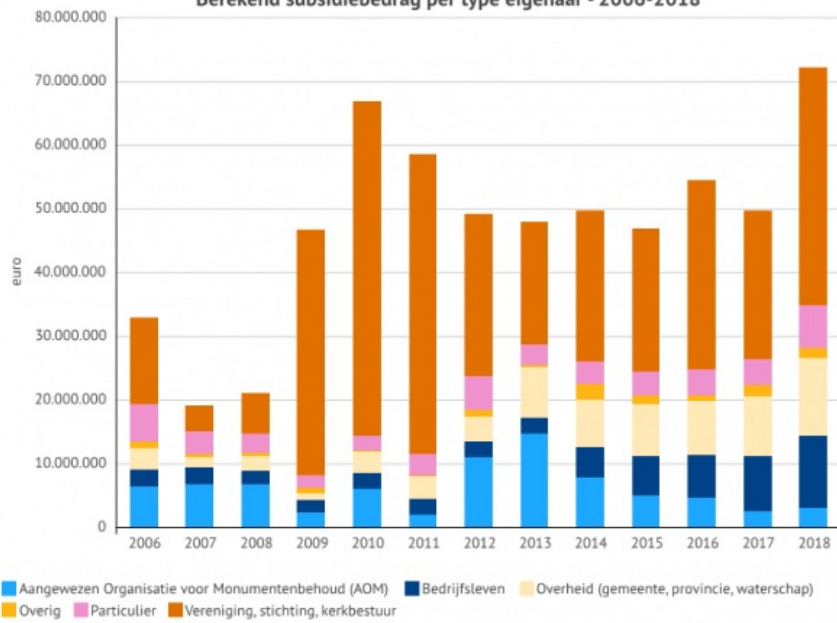
Aantal unieke monumenten per type eigenaar - 2006-2018



Bron: RCE

Type eig. €

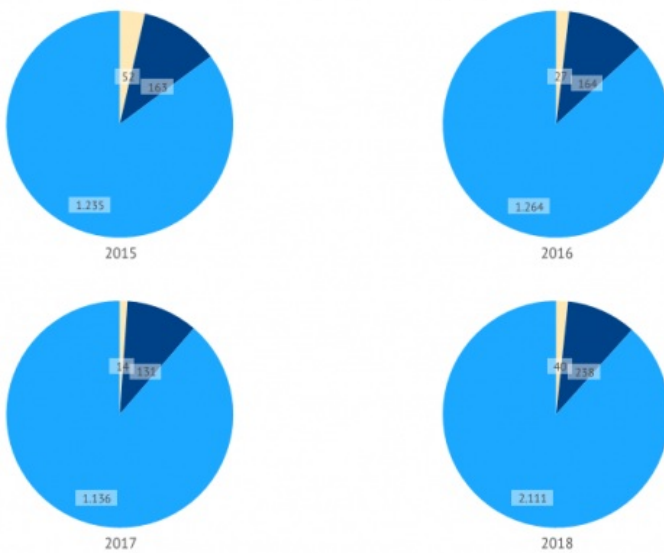
Berekend subsidiebedrag per type eigenaar - 2006-2018



Bron: RCE

Prio aantallen

Aantal unieke monumenten per prioriteitsgroep - 2015-2018

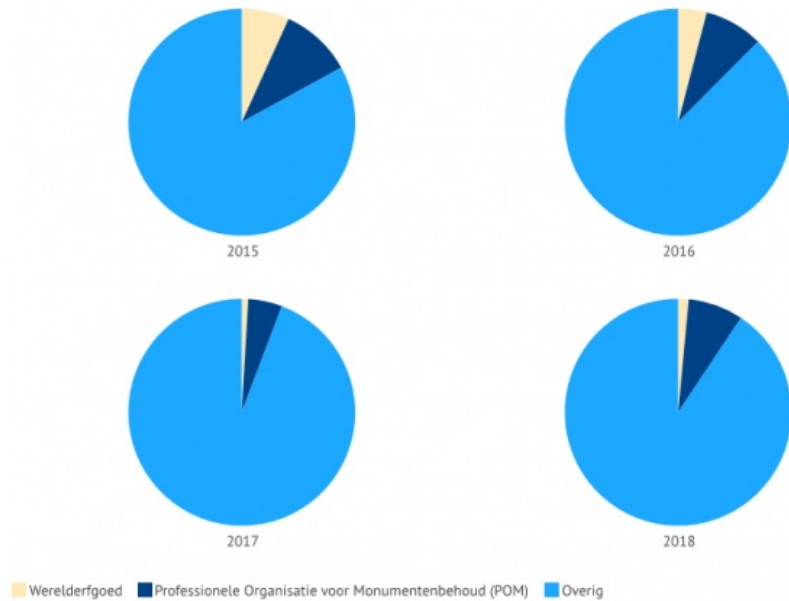


Werelderfgoed Professionele Organisatie voor Monumentenbehoud (POM) Overig

Bron: RCE

Prio €

Berekend subsidiebedrag per prioriteitsgroep - 2015-2018



Bron: RCE

In bovenstaande grafieken is het aantal unieke monumenten van de Sim-verleningen per type eigenaar en per prioriteitsgroep per jaar weergegeven, evenals de bedragen die per jaar aan deze groepen zijn toegekend.

Type eigenaar

Het merendeel van de subsidieverleningen is in de periode 2006-2018 naar verenigingen, stichtingen of kerkbesturen gegaan. Daarnaast hebben Aangewezen Organisaties voor Monumentenbehoud (AOM) in die periode in relatief grote mate een subsidieverlening gekregen. Deze AOMs hadden minimaal twintig monumenten in bezit en mochten hiervoor een gecombineerde aanvraag indienen. De formele status van AOM kwam in 2013 te vervallen.

Werelderfgoed en POMs sinds 2013 prioriteit

In de instandhoudingsregeling die met ingang van 2013 van kracht is, hebben monumenten die onderdeel uitmaken van werelderfgoed en monumenten die in eigendom zijn van Professionele Organisaties voor Monumentenbehoud (POMs) een voorrangspositie. Bij de verdeling van subsidie komt werelderfgoed als eerste aan bod, daarna monumenten die in eigendom zijn van POMs en tenslotte alle overige monumenten.

10% budget naar POMs, 4% naar werelderfgoed

Van 2013 tot en met 2018 is 2% van de totaal verleende subsidie in die periode naar monumenten gegaan die tot het werelderfgoed behoren. POMs ontvingen in totaal 5% van de totaal verleende subsidie van die jaren. De totaal verleende subsidiebedragen van zowel werelderfgoed als POMs dalen jaarlijks, behalve in 2015 en 2018. Werelderfgoed ontving van 2013 t/m 2018 respectievelijk 7%, 2%, 7%, 4%, 1% en 2% van de totaal verleende subsidie. Voor de POMs bedragen deze percentages respectievelijk 21%, 8%, 10%, 8%, 5% en 8%. In beide gevallen is er een daling in het aantal monumenten waarvoor subsidie is verleend, behalve in 2018. In dat jaar verdubbelen de aantallen bijna ten opzichte van het jaar daarvoor. Een verklaring hiervoor is dat alle POMs inmiddels met hun monumenten zijn ingestroomd en 2018 de tweede keer is waarbij de eerste lichting rijksmonumenten (van het type molens, kastelen, landhuizen en horeca-instellingen) opnieuw instandhoudingssubsidie kunnen aanvragen.

Bronnen:

Rijksdienst voor het Cultureel Erfgoed (RCE) - eigen registratie

september 2018

Meetfrequentie:

jaarlijks

Verantwoording:

De Subsidieregeling instandhouding monumenten (Sim) wordt uitgevoerd door de RCE.

De hier vermelde subsidiebedragen hebben betrekking op het subsidiebedrag dat berekend is na beoordeling door de RCE. Dit subsidiebedrag fluctueert over de jaren en hangt samen met het beschikbare subsidiebudget.

De getoonde aantallen en bedragen voor de jaren 2013 t/m 2018 zijn van toepassing op het moment van besluiten over het al dan niet verlenen van subsidie. Mutaties (naar aanleiding van bezwaren, of vanwege wisseling van eigenaar) in een later stadium zijn niet in deze indicator verwerkt.

Zie voor meer informatie over dit onderwerp de pagina [Subsidieregeling instandhouding rijksmonumenten \(Sim, voorheen Brim\)](#).