



De Erfgoedmonitor

Home > Indicatoren > Museumbezoek - naar museumcategorie

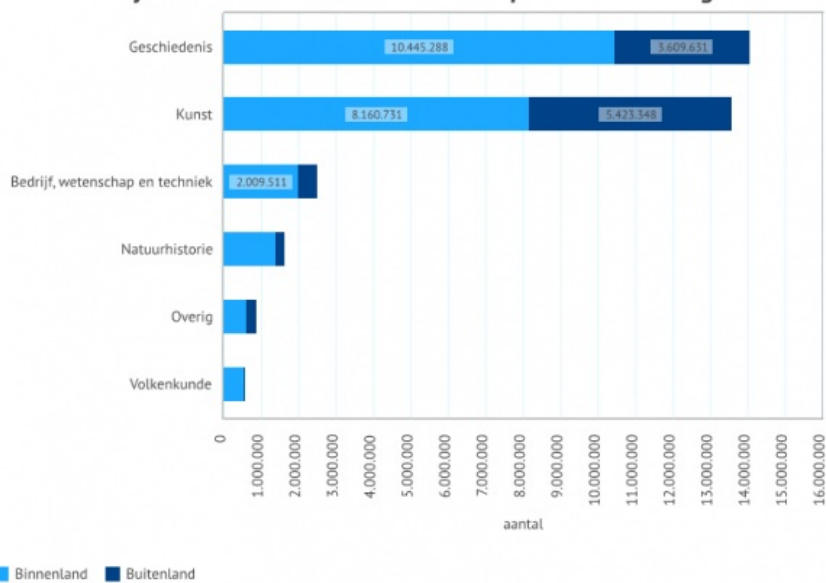
Museumbezoek - naar museumcategorie

Publicatiedatum: 15 augustus 2019

In 2017 werden de musea in de categorie 'geschiedenis' het vaakst bezocht (ruim 14 miljoen keer) en hadden ook de meeste bezoekers uit eigen land (10,4 miljoen). Musea in de categorie 'kunst' kregen de meeste buitenlandse bezoekers (5,4 miljoen). De meeste museumbezoekers waren tussen de 19 en 64 jaar.

Herkomst

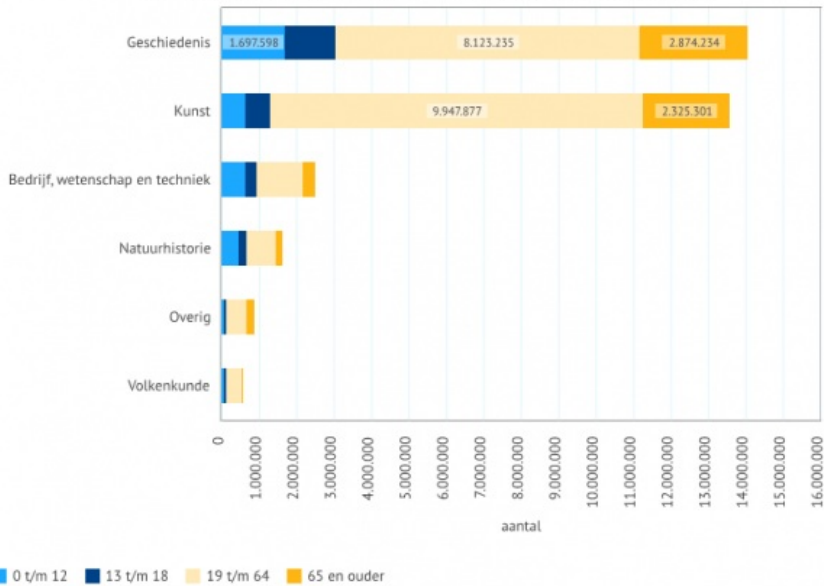
Bezoekcijfers naar herkomst bezoeker en per museumcategorie 2017



Bron: CBS/MV/RCE

Leeftijd

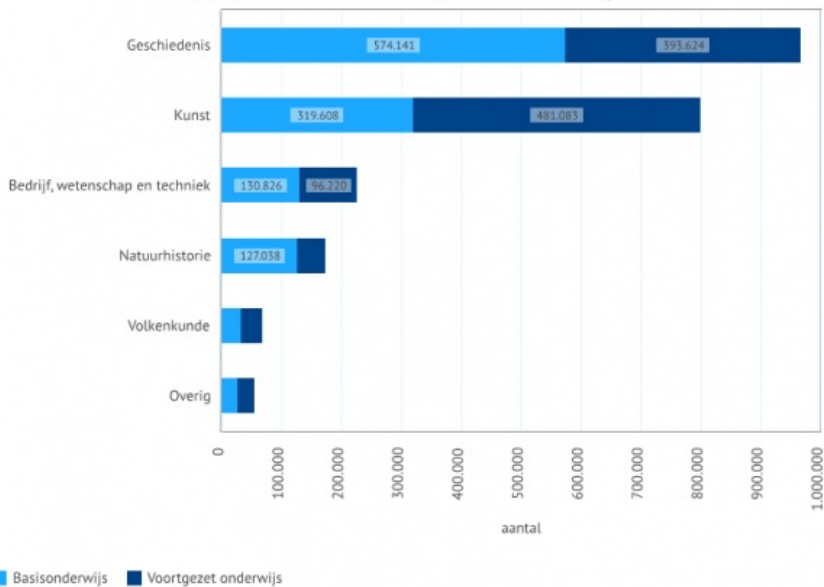
Bezoekcijfers naar leeftijd bezoeker per categorie museum 2017



Bron: CBS/MV/RCE

Onderwijs

Bezoekcijfers naar type onderwijs per museumcategorie 2017



Bron: CBS/MV/RCE

In bovenstaande staafgrafieken is het museumbezoek naar museumcategorie weergegeven, onderverdeeld in bezoeken naar herkomst, naar leeftijd en naar type onderwijs eind 2017.

Geschiedenismusea vaakst bezocht

In 2017 werden geschiedenismusea het vaakst bezocht (ruim 14 miljoen keer), maar ook musea voor beeldende kunst waren populair (13,6 miljoen bezoeken). Het minst vaak werd een bezoek gebracht aan volkenkundige musea (bijna 600.000 maal), maar deze categorie vormt dan ook de kleinste binnen de gehele museumbezoekerspopulatie (12 van de 697 musea).

Nederlanders bezoeken vooral geschiedenis musea

Overeenkomstig aan de totale bezoekerspopulatie gaven binnenlandse bezoekers in 2017 de voorkeur aan geschiedenismusea (10,4 miljoen bezoeken) en gingen het minst vaak naar volkenkundige musea (556.485). Buitenlandse bezoekers bezochten daarentegen het vaakst musea voor beeldende kunst (5,4 miljoen keer), maar net als de Nederlandse bezoeker het minst vaak een volkenkundig museum (30.643).

19 t/m 64 jarigen bezoeken meest beeldende kunstmusea

In 2017 bracht vooral de leeftijdscategorie 19 t/m 64 jaar een bezoek aan musea en vooral die van beeldende kunst (9,9 miljoen keer). De leeftijdscategorie 65 jaar en ouder ging het vaakst naar geschiedenismusea (2,9 miljoen keer). Ook door de leeftijdscategorieën van 0 t/m 12 jaar en 13 t/m 18 jaar werden geschiedenismusea het meest bezocht, respectievelijk 1,7 miljoen en ruim 1,3 miljoen keer.

Beeldende kunst- en geschiedenismusea ook bij scholen het meest populair

Leerlingen van het basisonderwijs bezochten vaker musea dan die van het voortgezet onderwijs (1,2 miljoen en 1 miljoen keer). Leerlingen van het basisonderwijs bezochten met name geschiedenismusea (574.141 keer), leerlingen van het middelbaar onderwijs bezochten vaker musea voor beeldende kunst (481.083 keer).

Bronnen:

Museumstatistiek 2009-2017, Centraal Bureau voor de Statistiek (CBS),
Museumvereniging (MV) en Rijksdienst voor het Cultureel Erfgoed (RCE)

31 december 2017

Meetfrequentie:
jaarlijks

Verantwoording:

Bovenstaande cijfers zijn gebaseerd op de enquête Museumstatistiek die het CBS heeft gehouden onder de totale museumpopulatie in Nederland in 2009, 2011, 2013, 2015, 2016 en 2017. Vanaf 2015 vindt deze enquête jaarlijks plaats in samenwerking met de Museumvereniging (MV) en de Rijksdienst voor het Cultureel Erfgoed (RCE). Deze samenwerking heeft geleid tot een herziene museumpopulatie, die op basis van gezamenlijk vastgestelde criteria tot stand is gekomen.

Om een vergelijking te kunnen maken tussen de resultaten van 2009 t/m 2013 en de vernieuwde enquête van 2015-2017 is er voor de bovenstaande cijfers gebruik gemaakt van een panel van musea die in alle jaren de enquête hebben ingevuld. Het gaat hier dus niet om de antwoorden van de totale museumpopulatie zoals vastgesteld in 2017.

In bovenstaande cijfers zijn de musea onder andere opgedeeld in Basisinfrastructuur (BIS) musea, overig geregistreeerde musea en onregistreeerde musea. Deze populatie is gezamenlijk vastgesteld door de RCE, MV en het CBS. In 2017 waren er 27 BIS musea die subsidie ontvingen vanuit het rijk. Er waren in 2017 466 geregistreeerde musea die stonden ingeschreven bij de stichting Museumregister Nederland. Daarnaast zijn er in 2017 204 onregistreeerde musea die zijn opgenomen in de museumpopulatie van de RCE, omdat deze voldoen aan de gestelde criteria. Het gaat hier vaak om kleine en/of particuliere musea. De musea zijn ook op te delen in vijf museumcategorieën. In 2017 waren er 131 kunst-, 439 geschiedenis-, 30 natuurhistorische-, 12 volkenkundige- en 72 bedrijf, wetenschap en techniek musea.

Vanaf 2017 wordt er gewerkt met afgeronde cijfers. De cijfers over eerdere jaren zijn met een groter detailniveau weergegeven.

Sinds de meting van 2017 hebben musea zelf kunnen aangeven tot welke museumcategorie zij behoren. In voorgaande jaren is deze indeling door de RCE uitgevoerd. In enkele gevallen komt het dus voor dat musea in een andere museumcategorie zijn ingedeeld dan in voorgaande jaren. Ook nieuw in 2017 was de mogelijkheid dat musea konden aangeven niet tot een van de vijf vooraf gedefinieerde categorieën te behoren. De 13 musea die dit hebben aangegeven zijn ingedeeld in de categorie 'overig'.

De cijfers voor de museumcategorieën 'bedrijf, wetenschap en techniek' en volkenkunde in 2015 zijn door het CBS niet afzonderlijk vrijgegeven, omdat deze herleidbaar zijn naar individuele musea. Hetzelfde geldt voor de cijfers over de publieke middelen van natuurhistorische musea in 2011. De cijfers voor Flevoland zijn opgeteld bij die van Utrecht. Dit omdat de cijfers van de kleine museumpopulatie van Flevoland herleidbaar zijn tot individueel museumniveau.

De bovenstaande cijfers zijn gebaseerd op de antwoorden van de responderende musea uit de door de RCE, MV en CBS vastgestelde museumpopulatie. Download [hier](#) de de cijfers van het aantal responderende musea per provincie, museumcategorie en museumstatus over de jaren 2009, 2011, 2013, 2015, 2016 en 2017.

De gegevens zijn gebaseerd op voorlopige cijfers. De voorlopige cijfers voor de totale populatie van 2016 zijn terug te vinden in de databank. De definitieve cijfers van 2016 zijn raad te plegen op [Statline](#) van het CBS.

Lees [hier](#) meer over de museumpopulatie en de criteria en [hier](#) meer over het [onderwerp Museumbezoek](#). U vindt [hier](#) de lijst van musea in de populatie en de gebruikte labels.