



De Erfgoedmonitor

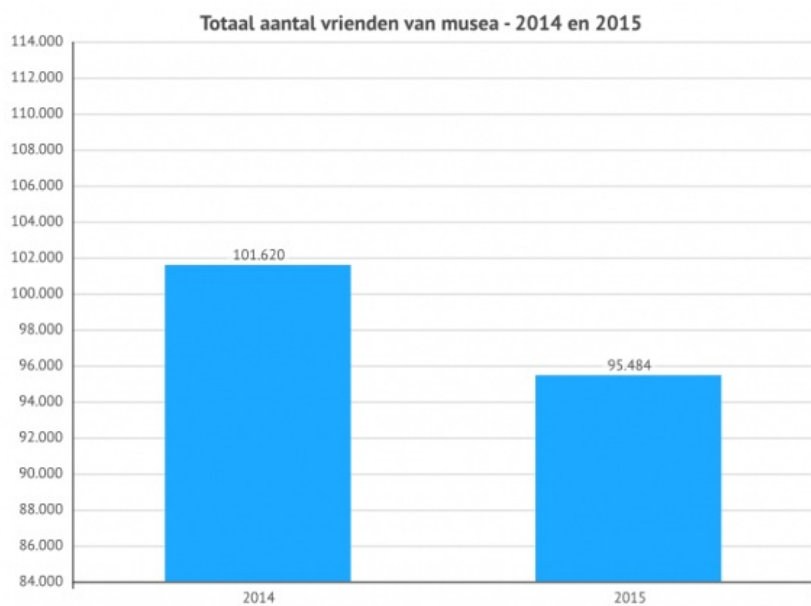
Home > Indicatoren > Vriendenverenigingen van musea - aantal lidmaatschappen

Vriendenverenigingen van musea - aantal lidmaatschappen

Publicatiedatum: 22 augustus 2019

Ten opzichte van 2014 is het aantal lidmaatschappen van vriendenverenigingen van musea in 2015 licht gedaald van 101.620 naar 95.484. Vriendenverenigingen in Noord-Holland hadden in 2014 en 2015 de meeste leden (respectievelijk 26.598 en 23.214). Musea in de categorie 'geschiedenis' hebben de grootste verenigingen.

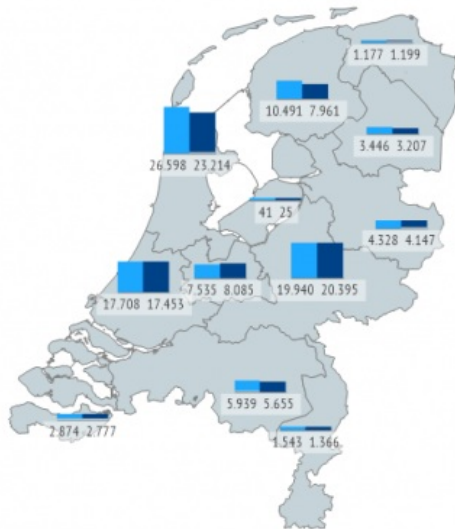
Totaal



Bron: RCE - Vriendenverenigingen

Provincie

Aantal vrienden van musea per provincie - 2014 en 2015

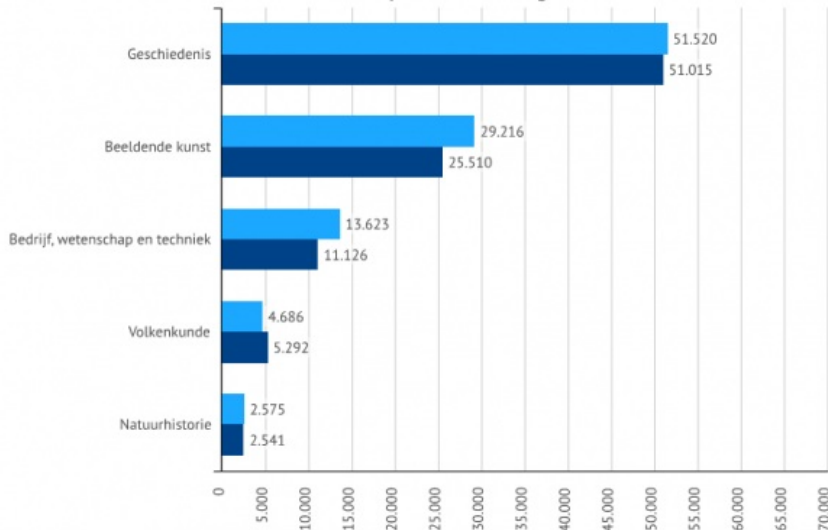


■ 2014 ■ 2015

Bron: RCE - Vriendenverenigingen

Museumcategorie

Aantal vrienden van musea per museumcategorie - 2014 en 2015



■ 2014 ■ 2015

Bron: RCE - Vriendenverenigingen

De bovenstaande grafieken tonen het aantal vrienden van musea voor het totaal van alle verenigingen in Nederland, per provincie en per museumcategorie in 2014 en 2015.

Dalend gemiddeld aantal lidmaatschappen

In 2014 hebben de responderende 136 vriendenverenigingen samen 101.620 lidmaatschappen, met een gemiddelde van 747 lidmaatschappen per vereniging. In 2015 hebben 139 responderende vriendenverenigingen samen 95.484 lidmaatschappen. Dat zijn gemiddeld 687 lidmaatschappen per vereniging. De cijfers laten dus een lichte daling van gemiddeld 60 lidmaatschappen per vereniging zien. Er zijn ook enkele musea die het aantal uitgegeven ledenpassen wel zagen stijgen, zoals de vriendenverenigingen van museum Kranenburg en het Teylers Museum. De grootste vereniging in 2014 en 2015 is die van het Nederlands Openluchtmuseum met naar schatting 13.500 lidmaatschappen.

Meer dan 20.000 lidmaatschappen in Noord-Holland

In 2014 en 2015 kende Noord-Holland de meeste leden (respectievelijk 26.598 en 23.214). Op de tweede plaats volgde Gelderland, met in 2014 19.940 en in 2015 20.395 lidmaatschappen. Flevoland had in 2014 en 2015 in totaal 1 vriendenvereniging met respectievelijk 41 en 25 lidmaatschappen. Het aantal lidmaatschappen per provincie hangt in grote lijnen samen met het aantal musea per provincie. Noord-Holland heeft het hoogste aantal lidmaatschappen én de meeste musea (124). Ook in Gelderland en Zuid-Holland is het hoge aantal lidmaatschappen goed te verklaren door het aantal musea in deze provincies, respectievelijk 104 en 112. Er zijn echter ook provincies waar het verband minder goed te zien is. Zo heeft Noord-Brabant in vergelijking met de andere provincies weinig lidmaatschappen voor het aantal musea (73) en heeft Drenthe juist relatief veel lidmaatschappen voor het aantal musea (25).

Geschiedenismusea hebben meeste vrienden

In 2014 en 2015 gaven vriendenverenigingen van geschiedenismusea de meeste lidmaatschappen uit. In 2014 waren dit er in totaal 51.520 en in 2015 51.015. De kleinste vriendenverenigingen vallen onder de categorie natuurhistorie met in totaal 2.575 en 2.541 lidmaatschappen in 2014 en 2015. Alleen in de categorie volkenkunde steeg het aantal uitgegeven lidmaatschappen sinds 2014 (12,9%).

Bronnen:

Aangeleverde data door de individuele vriendenverenigingen.

31 December 2015

Meetfrequentie: vierjaarlijks

Verantwoording:

Het onderzoek betreft niet alle museale vriendenverenigingen in Nederland. De ondervraagde vriendenverenigingen zijn én allen aangesloten bij de Nederlandse Federatie van Vrienden van Musea (NFVM) én de bijbehorende musea komen voor in de museumpopulatie zoals deze is vastgesteld door de RCE, de Museumvereniging en het Centraal Bureau voor de Statistiek (CBS) (zie [hier](#)). Verenigingen die wel lid zijn van de NFVM, maar niet in het onderzoek zijn meegenomen omdat hun musea niet tot bovengenoemde museumpopulatie horen zijn de CODART Foundation, Museum voor de moderne kunst “de Rietgors”, Museumwerf ‘t Kromhout, het Scoutingmuseum, het Stadsarchief Amsterdam, het Veenpark “De Wereld van Veen” en Kasteel Geldrop. Van de in totaal 144 benaderde verenigingen hebben er enkelen geen data aangeleverd, hebben 136 verenigingen data verschaft over 2014 en 139 verenigingen over 2015. De cijfers van Cultuurhistorisch Museum, het Oude Raadhuis en het Joods Historisch Museum zijn gepeild in november 2015. De aanname is dat deze hetzelfde zijn als de cijfers per 31-12-2015.

De cijfers hebben betrekking op het aantal uitgegeven lidmaatschappen per vereniging. Bij veel verenigingen is er de mogelijkheid om een partner/familielidmaatschap aan te vragen waarbij twee of meerdere mensen van het lidmaatschap gebruik kunnen maken. Bij de volgende actualisatie wordt onderscheid gemaakt tussen het aantal lidmaatschappen en het aantal individuele vrienden. In enkele gevallen zijn de cijfers schattingen omdat de verenigingen geen specifieke data beschikbaar hadden.