



## De Erfgoedmonitor

Home > Indicatoren > Erfgoedbezoek - naar categorie, geslacht en leeftijd

### Erfgoedbezoek - naar categorie, geslacht en leeftijd

Publicatiedatum: 17 november 2017

59% van de Nederlanders bracht in 2014 een bezoek aan een historische stad, dorp of gebouw, 25% historische festivals of evenementen. Mannen en kinderen in de leeftijdscategorie 6 tot 11 jaar geven het vaakst aan wel eens erfgoed te hebben bezocht in 2014.

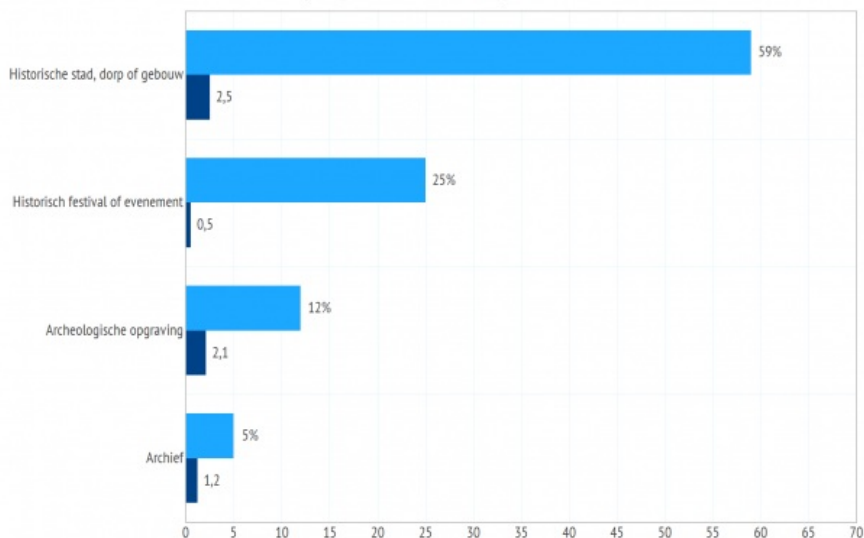
#### Gerelateerde publicaties



**Sport en  
Cultuur.  
Patronen in  
belangstelling  
en beoefening**

### Percentage erfgoedbezoek en bezoekfrequentie

Percentage erfgoedbezoek en bezoekfrequentie - 2014

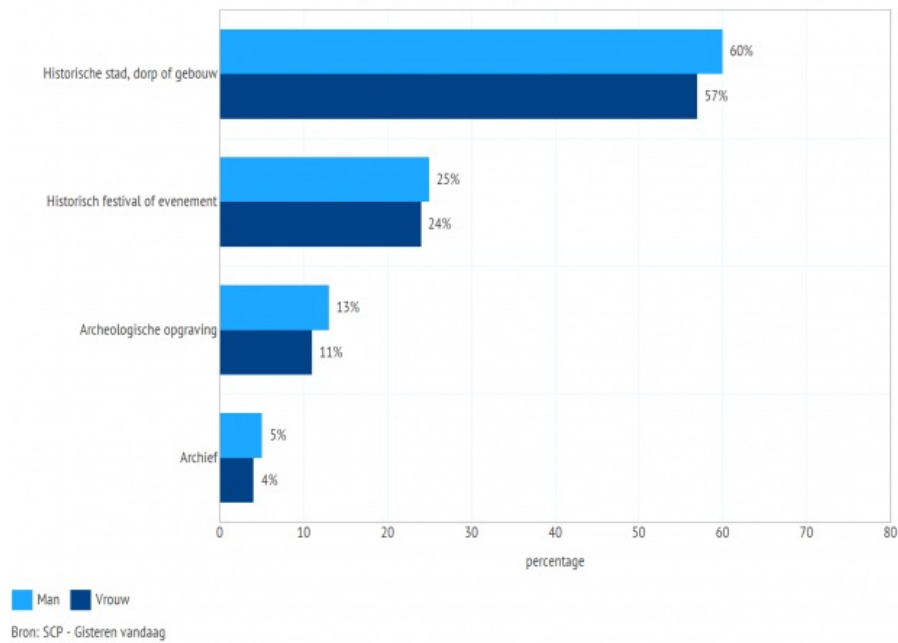


■ Percentage van de Nederlandse bevolking dat erfgoed bezoekt naar categorie [percentage]  
■ Frequentie van aantal erfgoedbezoeken per jaar naar categorie [aantal]

Bron: SCP - Gisteren vandaag

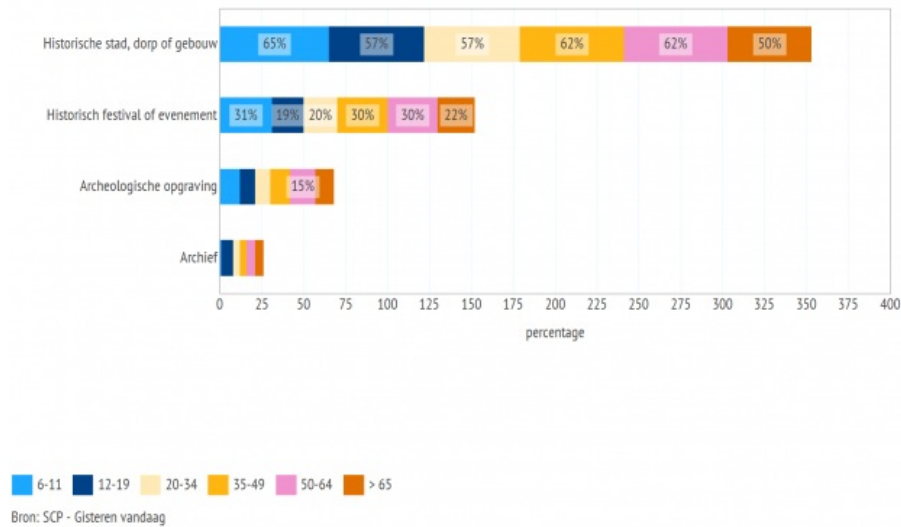
# Geslacht

Percentage erfgoedbezoek naar geslacht - 2014



# Leeftijd

Percentage erfgoedbezoek naar leeftijd - 2014



De bovenstaande grafieken tonen het percentage Nederlanders dat wel eens een bezoek brengt aan erfgoed per categorie, geslacht en leeftijd.

## 59% Nederlanders brengt bezoek aan historische stad, dorp of gebouw

59% van de Nederlanders heeft in 2014 wel eens een bezoek gebracht aan een historische stad, dorp of gebouw. Dat deden ze gemiddeld 2,5 keer per persoon. Historische festivals of evenementen waren ook populair: 25% van de Nederlanders bracht hier een bezoek aan, gemiddeld 0,5 keer per persoon. Een bezoek aan een archeologische opgraving of een archief waren wat minder populair, respectievelijk 12% en 5% van de Nederlanders was hier in 2014 te vinden. Wel lag de bezoekfrequentie hier hoger dan bij de historische festivals. Archieven werden gemiddeld 1,2 keer per jaar bezocht, archeologische opgravingen 2,1 keer per jaar.

## Erfgoed bezoek mannen en vrouwen ongeveer gelijk

Het percentage mannen dat wel eens een bezoek brengt aan erfgoed ligt in bijna alle categorieën iets hoger dan het percentage van de vrouwen. De percentages ontlopen elkaar echter niet veel (tussen de 1 en 3 procentpunten verschil). Voor beide groepen geldt dat het percentage dat in 2014 een bezoek bracht aan historische steden, dorpen en gebouwen het hoogste was (60% voor de mannen en 57% voor de vrouwen).

## 6 tot 11 jarigen bezoeken meeste erfgoed

Opvallend is dat de 6 tot 11 jarigen in bijna alle categorieën als een van de hoogste scores. Enkel aan archieven brengt deze leeftijdscategorie de minste bezoeken (1%). Hier zijn het de 12 tot 19 jarigen die de meeste bezoeken brengen (7%). Het verschilt per type erfgoed welke leeftijdscategorie daaraan de minste bezoeken brengt. Over het algemeen geldt echter dat Nederlanders in de leeftijdscategorieën 20 tot 34 jaar, 35 tot 49 jaar en ouder dan 65 minder vaak een bezoek brengen aan erfgoed dan Nederlanders in de leeftijdscategorieën 6 tot 11 jaar, 12 tot 19 jaar en 50 tot 64 jaar.

### Bronnen:

A. Tiessen - Raaphorst en A. van den Broek, [Sport en Cultuur. Patronen in belangstelling en beoefening](#), Sociaal Cultureel Planbureau, 2016.

31 december 2014

Meetfrequentie:  
onbekend

### Verantwoording:

De gegevens zijn gebaseerd op de uitgave [Sport en Cultuur. Patronen in belangstelling en beoefening](#) van het Sociaal Cultureel Planbureau (SCP). Het SCP heeft hierbij gebruik gemaakt van cijfers afkomstig uit het onderzoek *Vrijtijdsomnibus* dat eind 2014 tot begin 2015 werd afgenomen. In de enquête gaven respondenten per type erfgoed aan of ze daaraan wel eens een bezoek brengen en hoe vaak ze dit in de afgelopen 12 maanden gedaan hebben. De resultaten hebben dus grofweg betrekking op 2014. Voor het onderzoek werden 3031 Nederlanders ouder dan 6 jaar aselekt gekozen. De respons was 55%. De steekproef weerspiegelt de samenstelling van de Nederlandse bevolking.