



De Erfgoedmonitor

Home > Indicatoren > Erfgoedbezoek - naar opleiding, inkomen en herkomst

Erfgoedbezoek - naar opleiding, inkomen en herkomst

Publicatiedatum: 22 november 2017

Voor alle typen erfgoed geldt dat hoe hoger de opleiding of het inkomen is, hoe hoger het percentage Nederlanders dat wel eens een bezoek brengt aan erfgoed. Het percentage Nederlanders met een westerse migratieachtergrond dat een bezoek brengt aan erfgoed ligt voor bijna alle categorieën hoger dan voor Nederlanders en Nederlanders met een niet westerse migratieachtergrond.

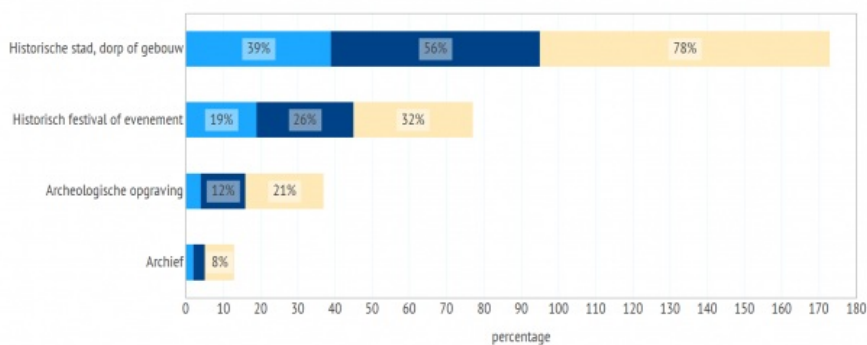
Gerelateerde publicaties



**Sport en
Cultuur.
Patronen in
belangstelling
en beoefening**

Opleiding

Percentage erfgoedbezoek naar opleiding - 2014

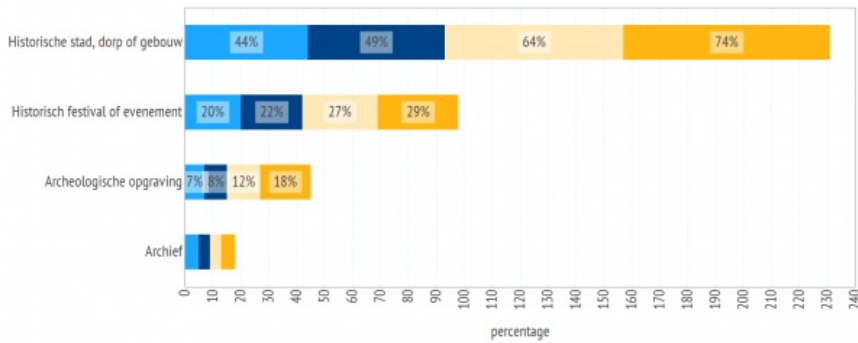


lo, vmbo, mavo mbo, havo, vwo hbo, universiteit

Bron: SCP - Gisteren vandaag

Inkomen

Percentage erfgoedbezoek naar inkomen - 2014

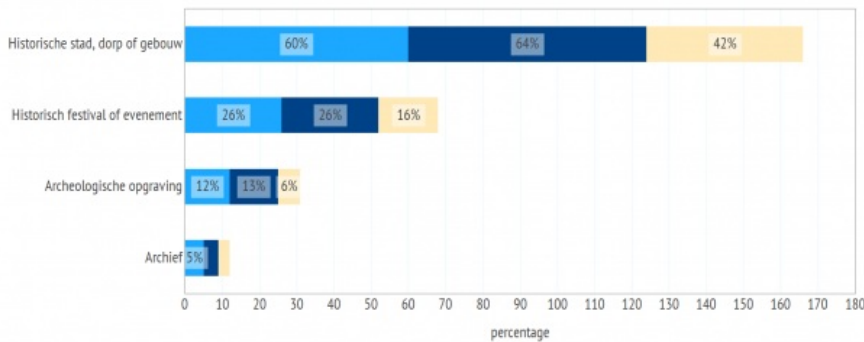


tot modaal 1 tot 1,5 keer modaal 1,5 tot 2,5 keer modaal > 2,5 keer modaal

Bron: SCP - Gisteren vandaag

Herkomst

Percentage erfgoedbezoek naar herkomst - 2014



Nederlands Westerse migratie achtergrond Niet-westerse migratie achtergrond

Bron: SCP - Gisteren vandaag

De bovenstaande grafieken tonen het percentage Nederlanders dat wel eens een bezoek brengt aan erfgoed naar opleiding, inkomen en herkomst.

Hoe hoger de opleiding, hoe hoger het erfgoedbezoek

Voor alle typen erfgoed geldt dat hoe hoger de opleiding, hoe hoger het percentage erfgoedbezoek ligt. Bij bezoeken aan een historische stad, dorp of gebouw liggen de percentages tussen Nederlanders met verschillende opleidingsniveaus het verst uit elkaar. 39% van de Nederlanders met een lo- of vmbo-opleiding bracht daaraan in 2014 wel eens een bezoek. Voor Nederlanders met een mbo-, havo- of vwo-opleiding ligt dit op 56%, terwijl maar liefst 78% van de Nederlanders met een hbo of wo-opleiding wel eens een bezoek brengt aan een historische stad, dorp of gebouw. Voor alle opleidingsniveaus geldt dat een bezoek aan een archief door de minste Nederlanders gedaan wordt.

Nederlanders met meer dan 2,5 keer modaal inkomen brengen

meeste bezoeken

Net zoals bij het opleidingsniveau geldt dat hoe hoger het inkomen, hoe hoger het percentage erfgoedbezoek. Enkel bij de archieven ligt het percentage Nederlanders dat daaraan wel eens een bezoek brengt hoger bij mensen met een inkomen onder modaal dan bij mensen met een inkomen van 1 tot 1,5 keer modaal en 1,5 tot 2,5 keer modaal (respectievelijk 5%, 4% en 4%).

Nederlanders met westerse migratieachtergrond brengen meeste bezoek aan erfgoed

Over het algemeen geldt dat het percentage Nederlanders met een westerse migratieachtergrond dat wel eens een bezoek brengt aan erfgoed het hoogst ligt. Enkel bij archieven ligt het percentage van de Nederlanders dat daaraan wel eens een bezoek brengt iets hoger (5% tegenover 4%). Het percentage Nederlanders en Nederlanders met een westerse migratieachtergrond dat wel eens een bezoek brengt aan een historisch festival of evenement ligt even hoog (beide 26%). Nederlanders met een niet westerse migratieachtergrond brengen aan alle categorieën de minste bezoeken.

Bronnen:

A. Tiessen - Raaphorst en A. van den Broek [Sport en Cultuur. Patronen in belangstelling en beoefening](#), Sociaal Cultureel Planbureau, 2016.

31 december 2014

Meetfrequentie:
onbekend

Verantwoording:

De gegevens zijn gebaseerd op de uitgave [Sport en Cultuur. Patronen in belangstelling en beoefening](#) van het Sociaal Cultureel Planbureau (SCP). Het SCP heeft hierbij gebruik gemaakt van cijfers afkomstig uit het onderzoek Vrijetijdsomnibus dat eind 2014 tot begin 2015 werd afgenomen. In de enquête gaven respondenten per type erfgoed aan of ze daaraan wel eens een bezoek brengen en hoe vaak ze dit in de afgelopen 12 maanden gedaan hebben. De resultaten hebben dus grofweg betrekking op 2014. Voor het onderzoek werden 3031 Nederlanders aselekt gekozen. De respons was 55%. De steekproef weerspiegelt de samenstelling van de Nederlandse bevolking ouder dan 6 jaar.