



## De Erfgoedmonitor

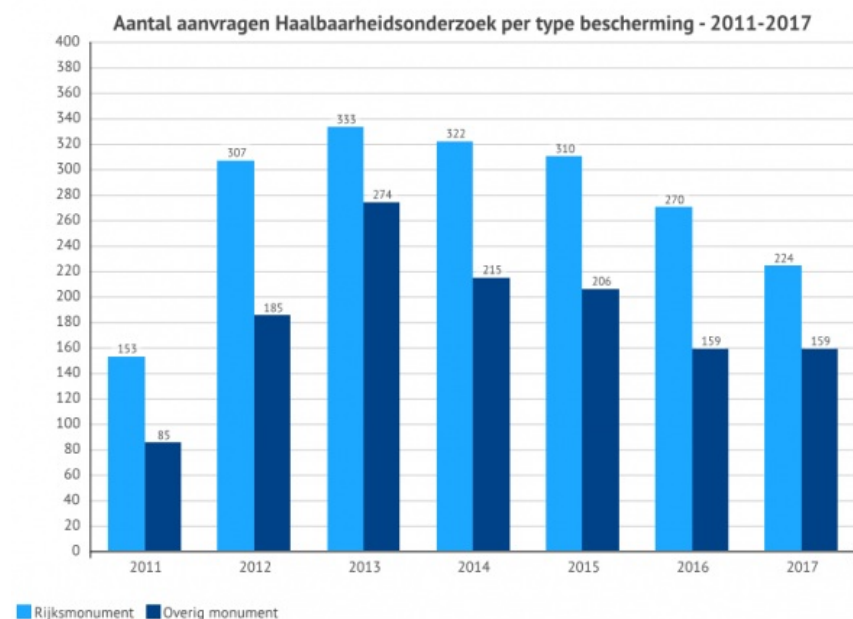
Home > Indicatoren > Subsidie herbestemming - naar monumentstatus

### Subsidie herbestemming - naar monumentstatus

Publicatiedatum: 28 maart 2018

Van 2011 tot en met 2017 was 60% van de monumenten met een subsidieaanvraag voor haalbaarheidsonderzoek een rijksmonument. 61% van het totaal verleende subsidiebedrag ging naar rijksmonumenten. Bij wind- en waterdicht neemt het percentage rijksmonumenten jaarlijks af bij zowel het aantal monumenten als bij het verleende subsidiebedrag.

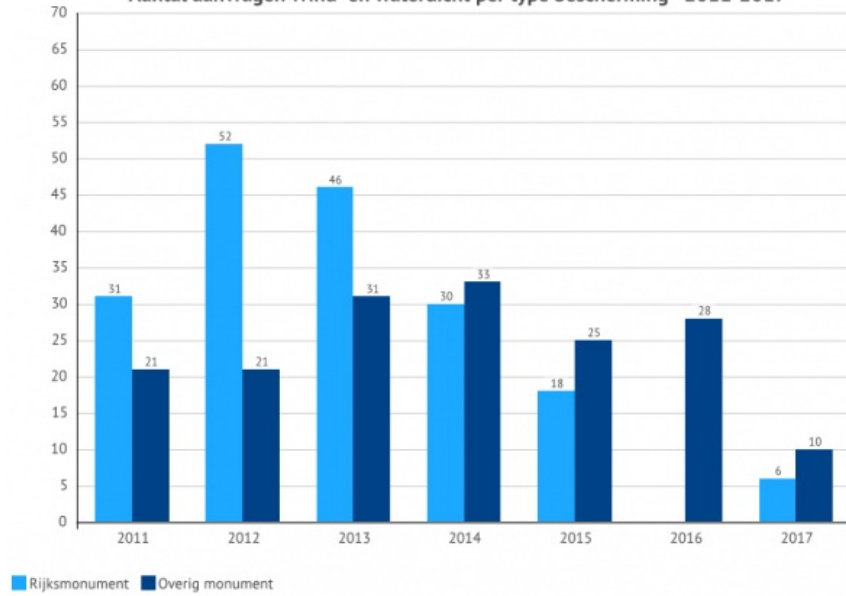
### Aanvragen HOz



Bron: RCE

# Aanvragen WWD

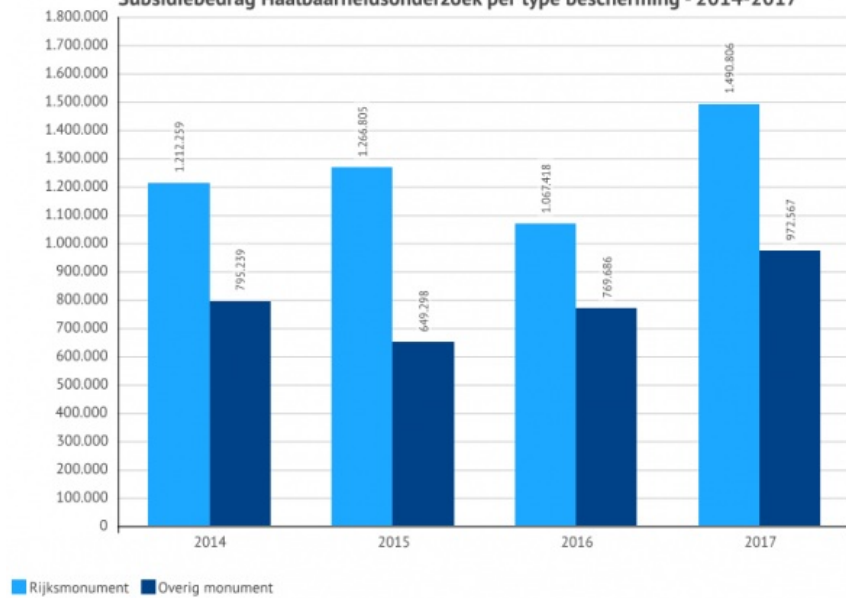
Aantal aanvragen Wind- en waterdicht per type bescherming - 2011-2017



Bron: RCE

# Bedrag HOz

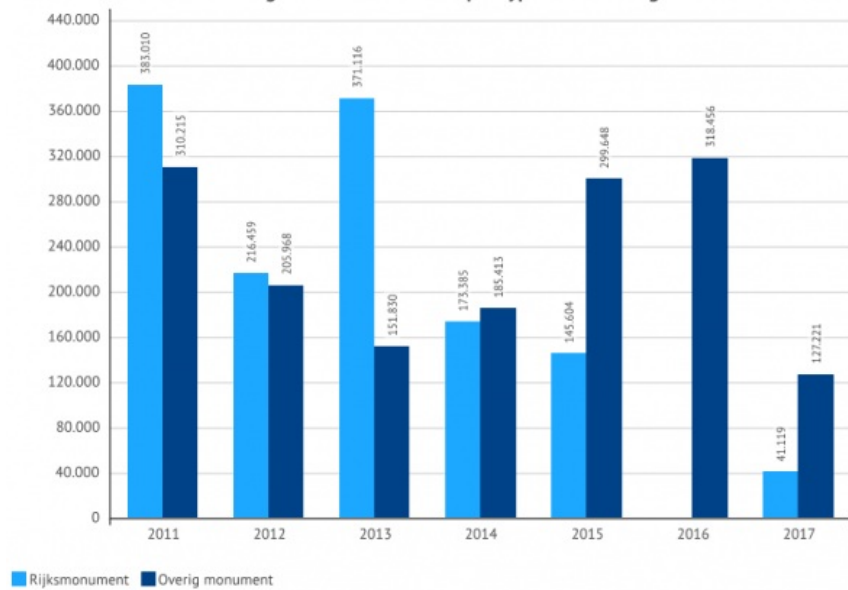
Subsidiebedrag Haalbaarheidsonderzoek per type bescherming - 2014-2017



Bron: RCE

# Bedrag WWD

Subsidiebedrag Wind- en waterdicht per type bescherming - 2011-2017



Bron: RCE

In bovenstaande grafieken is voor de jaren 2011 t/m 2017 het aantal monumenten en de verleende subsidiebedragen voor haalbaarheidsonderzoek en wind- en waterdicht per monumentstatus in beeld gebracht. Er is voor de periode 2011-2013 om systeemtechnische redenen geen informatie beschikbaar over de verleende subsidiebedragen voor haalbaarheidsonderzoek.

De regelingen haalbaarheidsonderzoek en wind- en waterdicht zijn onderdeel van de subsidieregeling Stimulering Herbestemming Monumenten (SHM). De SHM staat open voor rijksmonumenten maar ook voor overige (niet-rijksbeschermd) monumenten zoals provinciale en gemeentelijke monumenten en gebouwen waarvan de gemeente beaamt dat zij een bijzondere historische waarde en betekenis hebben.

## 60% van monumenten haalbaarheidsonderzoek is rijksmonument

Voor haalbaarheidsonderzoek is totaal 60% van de monumenten waarvoor een aanvraag is ingediend een rijksmonument, variërend van 55% in 2013 en tot 64% in 2011. Over de periode 2014 - 2017 is 61% (€ 5.037.288) van de totale verleende subsidie naar rijksmonumenten gegaan, variërend van 58% (€ 1.067.418) in 2016 tot 66% (€ 1.490.806) in 2017.

## Sterke afname rijksmonumenten wind- en waterdicht

Bij noodmaatregelen daalde het percentage rijksmonumenten waarvoor een aanvraag is ingediend sterk, van 71% in 2012 naar 38% in 2017. In 2016 is er voor rijksmonumenten geen subsidie aangevraagd. Hierdoor wordt er ook steeds minder subsidie verleend aan rijksmonumenten. In 2014 werd 48% (€ 173.385) van het totale subsidiebedrag verleend aan rijksmonumenten en in 2017 was dit 24% (€41.119). In 2016 ging het totale verleende bedrag van € 318.456 naar niet-rijksbeschermd monumenten.

### Bronnen:

Rijksdienst voor het Cultureel Erfgoed (RCE) - eigen registratie

31 december 2017

Meetfrequentie:  
jaarlijks

**Verantwoording:**

De regeling wordt uitgevoerd door de Rijksdienst voor het Cultureel Erfgoed (RCE). De gegevens zijn afkomstig uit de subsidieregistratie van de RCE.

Er is voor het haalbaarheidsonderzoek geen informatie beschikbaar over de subsidiebedragen van jaren 2011 t/m 2013, omdat in deze jaren een ander informatiesysteem is gebruikt door de RCE. De aantallen aanvragen en monumenten zijn over deze jaren wel beschikbaar, omdat deze informatie eerder uit de systemen is gehaald.

Lees [hier](#) meer over het onderwerp Subsidieregelingen Herbestemming.